




CORTINA

Mode d'emploi pour remplacer les piles des feux arrière du Cortina Blau.


1. Dévissez ce boulon avec une clé Allen numéro 4.




2. Le feu arrière peut être retiré.



3. Faites glisser la plaquette sur laquelle se trouve la flèche.



4. Les piles peuvent maintenant être remplacées par 2 nouvelles piles de type AAA.



5. Suivez les étapes dans l'ordre inverse pour remonter le feu arrière.

